

СОВРЕМЕННЫЕ ВЫЗОВЫ
В СТАТИСТИЧЕСКОМ УЧЕТЕ
МИГРАЦИИ НАСЕЛЕНИЯ И
ХАРАКТЕРИСТИКА
МИГРАЦИОННЫХ ПРОЦЕССОВ
В ПРИМОРСКОМ КРАЕ



- **Баукова Наталья Георгиевна**
руководитель Приморскстата

ЦИФРОВАЯ ЭКОНОМИКА В РОССИЙСКОЙ СТАТИСТИКЕ

2

Программа «Цифровая экономика Российской Федерации»

ЦЕЛЬ

Создание экосистемы цифровой экономики
Российской Федерации

ИВС РОССТАТА

ЕМИСС

Единая межведомственная
информационно-статистическая система

Цифровая аналитическая
платформа
ЦАП

2018

Пробная перепись населения
с использованием сети «Интернет»

Введение системы
«Единый государственный реестр
записей актов гражданского состояния»

2025

Реестр населения
Федеральный
информационный ресурс

СТАТИСТИЧЕСКИЙ УЧЕТ МИГРАЦИИ НАСЕЛЕНИЯ

3

УВМ УМВД ПК

Листки
статистического
учета прибытий и
выбытий

на
бумажных
носителях

Приморскстат

Первичные
массивы

ГМЦ
Росстата

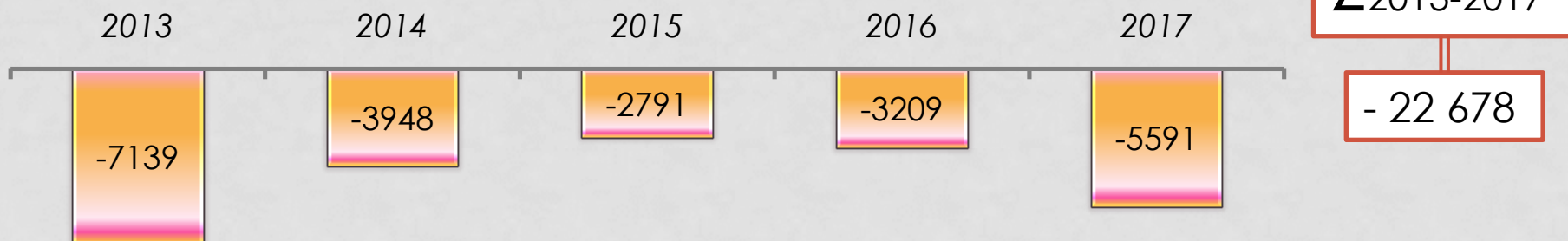
Реорганизованные
массивы

Единая система
межведомственного электронного
взаимодействия

ОБЩИЕ ИТОГИ МИГРАЦИИ НАСЕЛЕНИЯ ПРИМОРСКОГО КРАЯ

4

Миграционный отток населения (человек)



Общие итоги миграции населения за 2013-2017 годы

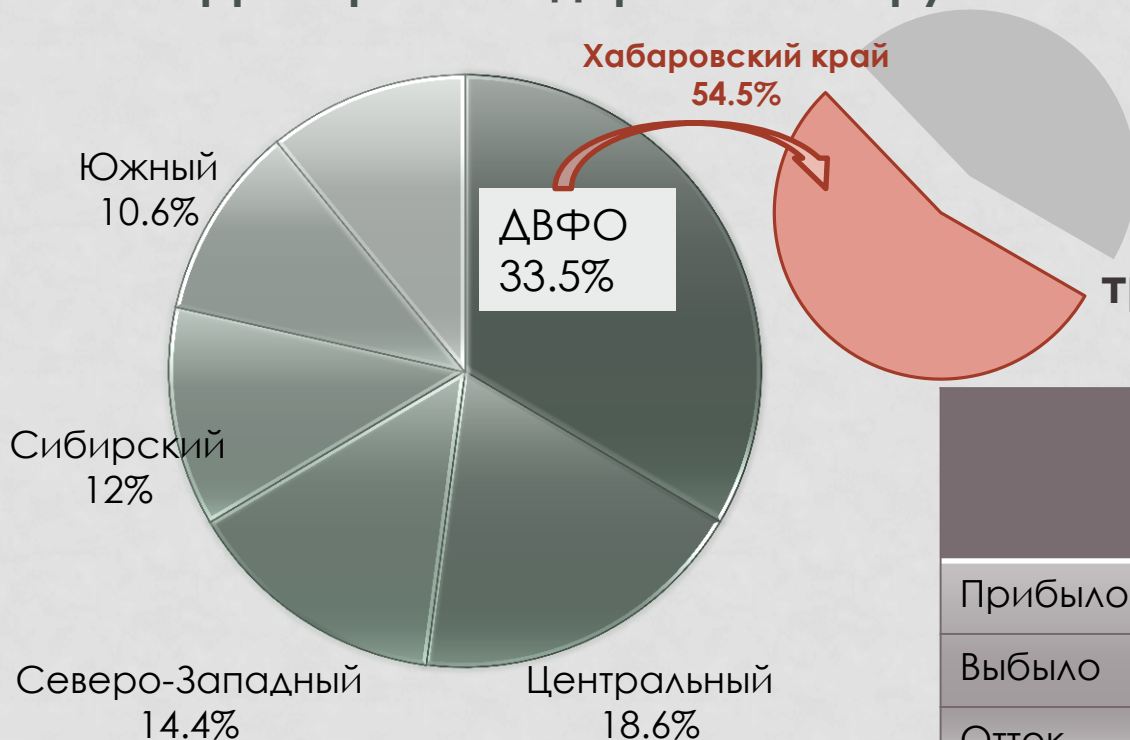
	Всего	из них			
		В пределах России	в том числе		из зарубежных стран
			внутри региона	из других регионов	
Прибывшие	378 197	325 483	224 179	101 304	52 714
Выбывшие	400 875	355 067	224 179	130 888	45 808
Сальдо миграции	- 22 678	- 29 584	0	- 29 584	6 906

МЕЖРЕГИОНАЛЬНАЯ МИГРАЦИЯ

5

30% - миграционного оборота

Структура межрегиональной миграция населения Приморского края по территориям Федеральных округов



МАКСИМАЛЬНАЯ АКТИВНОСТЬ В ВОЗРАСТЕ 20-30 лет

Миграция населения трудоспособного возраста 2013-2017 годы

	Население в трудоспособном возрасте, тыс. человек	В % к общему числу межрегиональных мигрантов
Прибыло	79.5	79.5%
Выбыло	98.7	76.6%
Отток	-19.2	

МЕЖДУНАРОДНАЯ МИГРАЦИЯ

6

В 2017 году
прибыло:
9524 человек

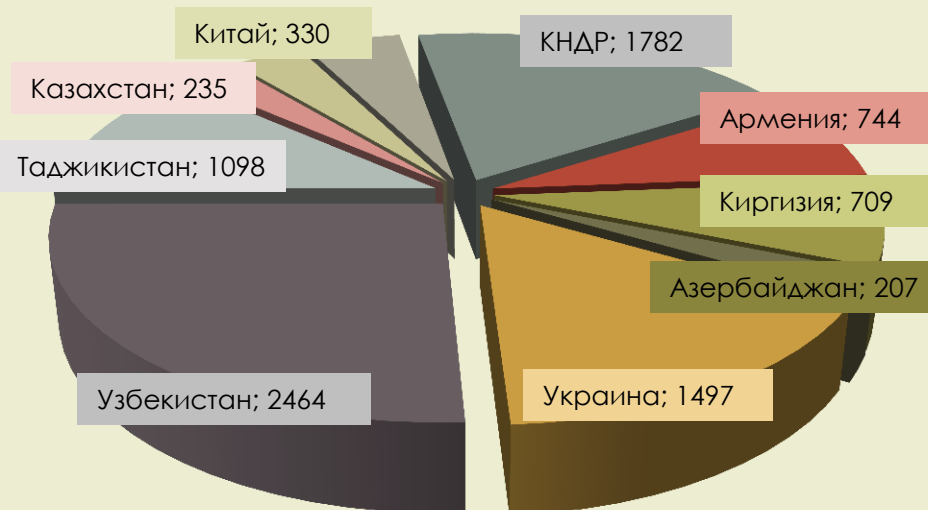
870 человек на **постоянное** место жительства

8654 человека по **временной** регистрации

Удельный вес мигрантов в общем
числе международных мигрантов
(процентов)

	2013	2014	2015	2016	2017
Узбекистан	19.5	20.6	20.9	21.3	25.9
Украина	4.7	12.4	13.8	17.5	15.7
КНДР	28.4	30.5	26.0	27.0	18.7
Китай	16.9	10.4	11.1	7.2	3.5

Число мигрантов
из зарубежных стран
в 2017 году, человек



ТРУДОВАЯ МИГРАЦИЯ

7

Численность российских граждан, трудоустроенных за границей (человек)


	2013	2014	2015	2016	2017
Всего	10 355	9 356	9 321	8 913	5 096
из них имеющих высшее образование	5030	4 610	4 730	4 799	2 634

Доля мужчин, выезжающих на работу за границу – более **90%**

50% выезжающих на работу – в возрасте 30-49 лет

97-99% выезжающих – работающие на судах под иностранными флагами

Численность российских граждан, выехавших на работу за границей по странам приема (в процентах к итогу)



ТРУДОВАЯ МИГРАЦИЯ

8

Численность иностранных граждан, имевших действующее разрешение на работу в РФ

(на конец 2016 года; человек)

	Численность иностранных граждан - всего	из них		Доля квалифицированных и высококвалифицированных специалистов в общей численности, %
		квалифицированных специалистов	высококвалифицированных специалистов	
Российская Федерация	143 874	17 841	41 295	41.1
Москва	35169	7 198	20 601	79.0
Санкт-Петербург	5 772	1 130	2 738	67.0
ДФО	30 135	2 575	2 167	15.7
Приморский край	11 458	756	332	9.5

Люди в
возрасте
45-49 лет

РФ

16.7%

ДФО

22%

Приморский
край

22.1%

Приморский край

46%

Рабочие строительных специальностей

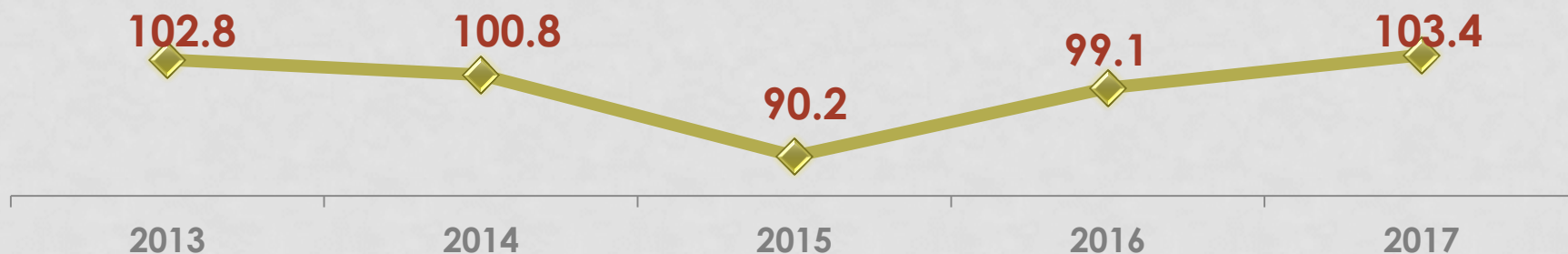
8%

Сельскохозяйственные рабочие

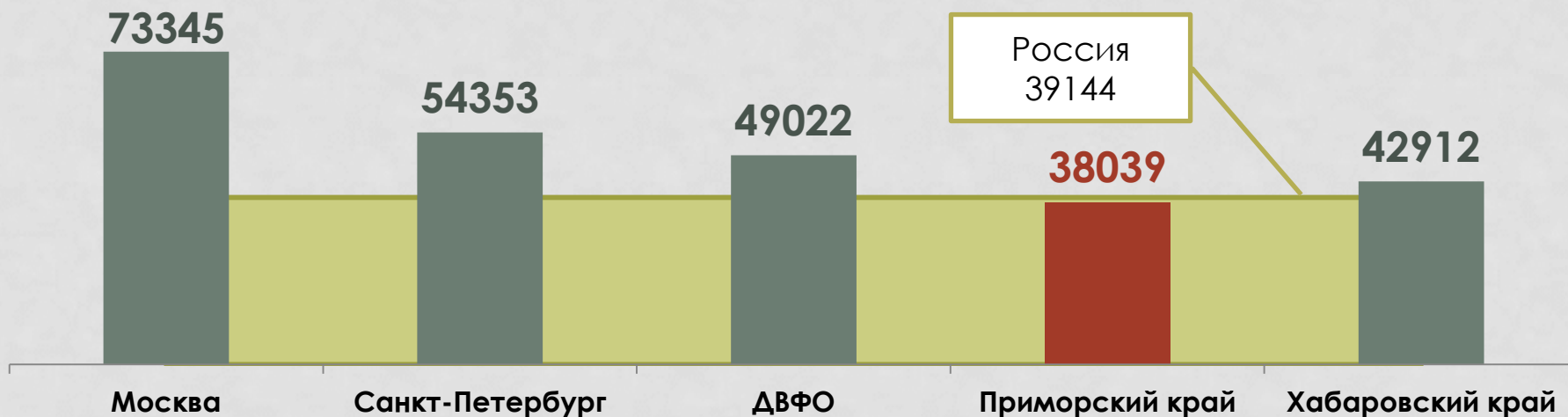
ОПЛАТА ТРУДА

9

Реальная среднемесячная заработная плата работников организаций
(в % к предыдущему году)



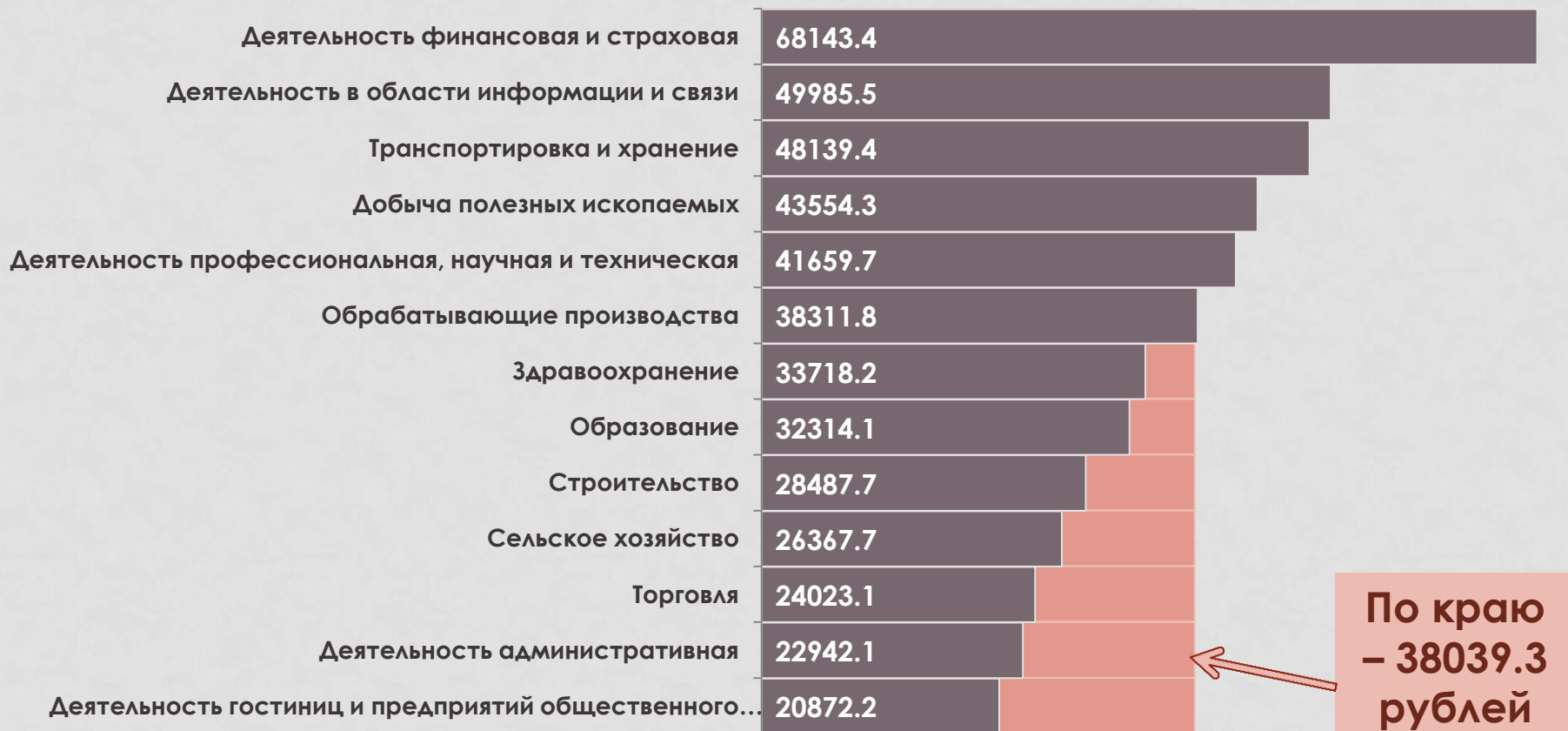
Среднемесячная заработная плата работников организаций в 2017 году
(рублей)



ОПЛАТА ТРУДА

10

Среднемесячная заработная плата работников организаций в 2017 году
(рублей)

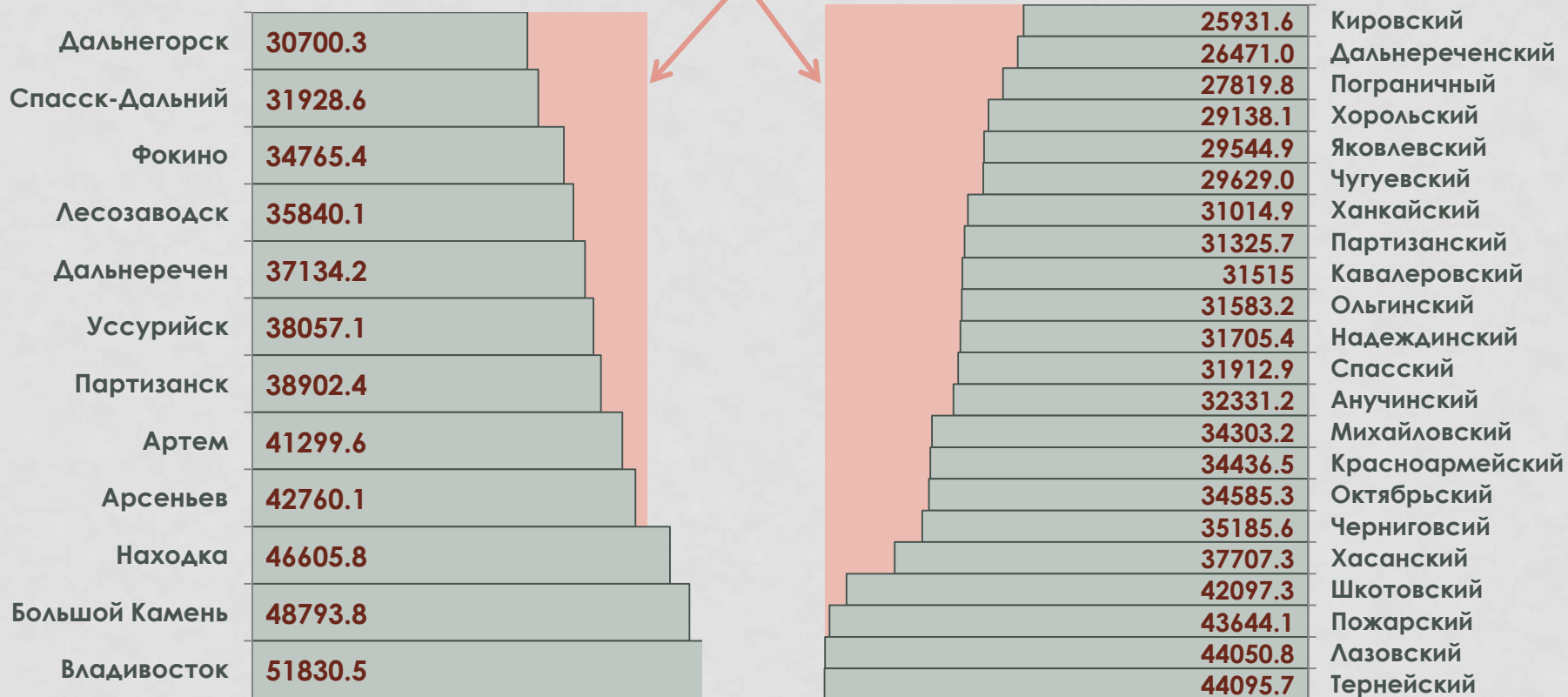


ОПЛАТА ТРУДА

11

Среднемесячная заработная плата работников организаций в 2017 году
(без субъектов малого предпринимательства), (рублей)

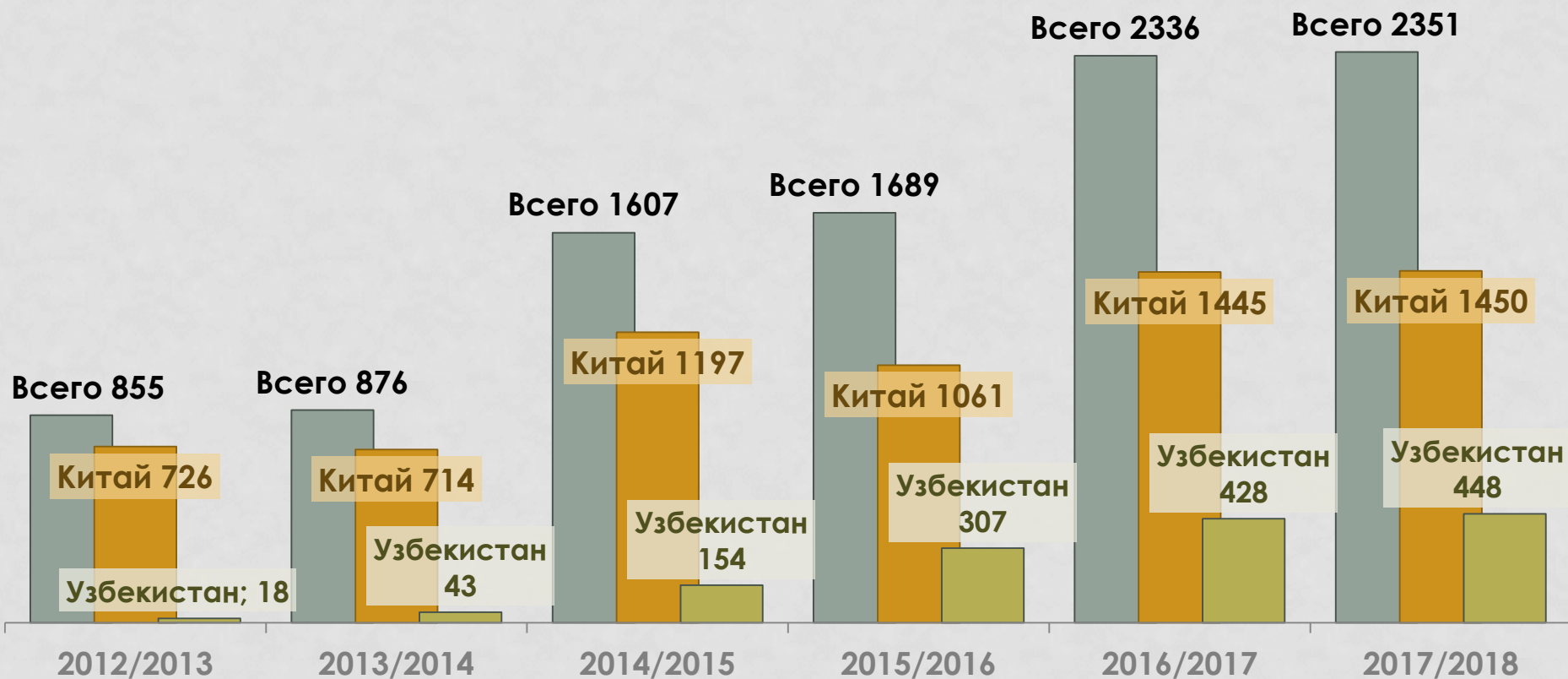
По краю – 44072.5 рублей



ИНОСТРАННЫЕ СТУДЕНТЫ

12

Численность иностранных студентов, обучающихся в государственных образовательных организациях высшего образования, по гражданству
(на начало учебного года; человек)



**БЛАГОДАРЮ
ЗА ВНИМАНИЕ**